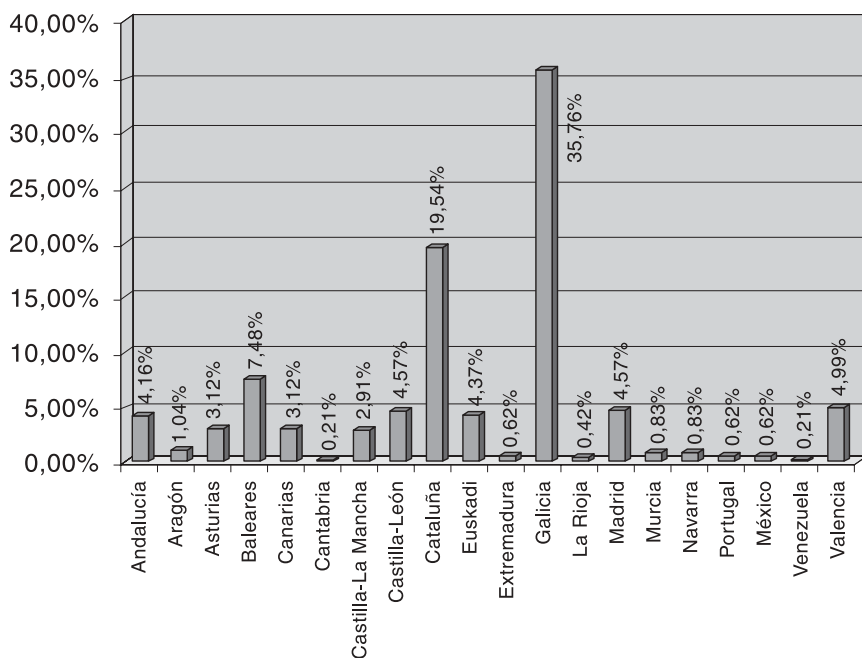


## DATOS SOBRE LOS CONGRESISTAS

NÚMERO DE ASISTENTES: 481

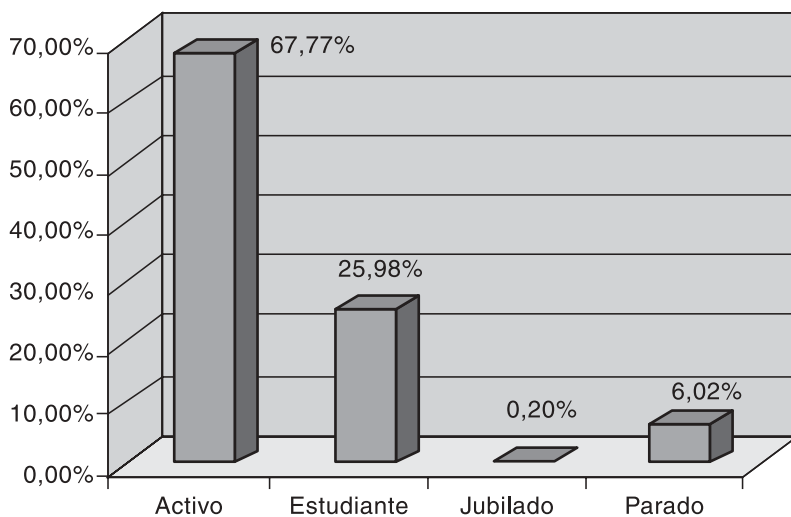
## INSCRIPCIONES SEGÚN LUGAR DE PROCEDENCIA

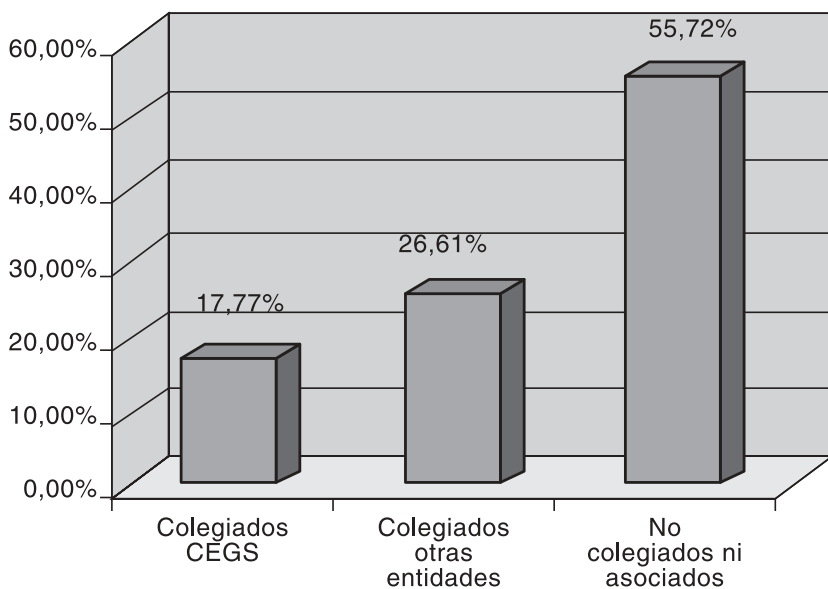
Lugar	Nº	%
Andalucía	20	4,16%
Aragón	5	1,04%
Asturias	15	3,12%
Baleares	36	7,48%
Canarias	15	3,12%
Cantabria	1	0,21%
Castilla-La Mancha	14	2,91%
Castilla-León	22	4,57%
Cataluña	94	19,54%
Euskadi	21	4,37%
Extremadura	3	0,62%
Galicia	172	35,76%
La Rioja	2	0,42%
Madrid	22	4,57%
Murcia	4	0,83%
Navarra	4	0,83%
Portugal	3	0,62%
México	3	0,62%
Venezuela	1	0,21%
Valencia	24	4,99%
<b>Total</b>	<b>481</b>	<b>100,00%</b>



## Nº DE INSCRIPCIONES SEGÚN SITUACIÓN LABORAL

Activo	326	67,77%
Estudiante	125	25,98%
Jubilado	1	0,20%
Parado	29	6,02%
Total		<b>481</b>





## COLEGIADOS O ASOCIADOS

Colegiados CEGS	17,67%
Colegiados otras entidades	26,61%
No colegiados ni asociados	55,72%